

LO vill höja skolresultaten genom ny satsning på lärfritids

LOs jämlikhetsutredning om fritidsverksamhet visar att en större andel barn går på fritids i välbärgade områden än i socioekonomiskt svaga områden. Även om det finns lokala variationer finns sambandet mellan inkomst och andel barn på fritids i hela Västra Götalands och Hallands län.

Nu vill LO utjämna skillnaderna. Genom en ny satsning på lärfritids - en mer pedagogisk verksamhet med bland annat fler vuxna - ska alla barn, oavsett bakgrund, kunna gå på fritids. Därmed kommer också skolresultaten att höjas, menar LO.

Fritids kan spela en avgörande roll för elevers framtid. Både när det gäller att höja skolresultaten och att skapa bättre förutsättningar för de barn som har sämre tillgång till sociala och ekonomiska resurser utanför skolan. I förslaget som kallas lärfritids föreslår LO bland annat fler anställda och fler stimulerande aktiviteter.

- Barn i Bergsjön i Göteborg, Ryd i Skövde och Hässleholmen i Borås ska ha samma möjlighet till en meningsfull fritid som i Härryda, Lerum eller Askim i Göteborg. Oavsett om det är att läsa läxor, lära sig laga mat eller börja programmera. Men idag har inte alla familjer den möjligheten, säger Bengt Forsling, förste ombudsman på LO-distriktet i Västsverige.
- Om vårt förslag blir verklighet skulle det bli den största jämlikhetsatsningen på flera decennier, säger Bengt Forsling

Enligt LO tillbringar elever i de lägre åldrarna ofta lika mycket eller mer tid på fritids som i förskoleklassen eller skolan. Trots det är resurstilldelningen till fritids betydligt snålare än till grundskolan. På tjugo år har personaltätheten minskat med 80 procent. Barngrupperna har under samma period vuxit med tio barn.

- Ett fritids med mer personal och fler aktiviteter är ett bra komplement till den undervisning som sker under skoltid. Skoldagen bör ses som en helhet, där eleven får möjlighet att utvecklas inom en rad områden, även på fritids. På så sätt kan vi höja skolresultaten, säger Bengt Forsling.

Lärfritids ingår i satsningen på en jämlik skola, det första området i LOs jämlikhetsutredning.

Bilagor: Pressmeddelande kompletterat med detaljerad statistik, LOs program för en jämlik skola.

Mer information:

Bengt Forsling, förste ombudsman LO-distriktet i Västsverige, 076-834 30 73
Staffan Lindström, kommunikatör LO-distriktet i Västsverige, 076-784 56 67
Carin Malmberg, kommunikatör LO-distriktet i Västsverige, 076-830 30 74

Fakta LOs förslag om lärfritids:

- **Fler anställda.** Återgå till den personaltäthet som rådde på 90-talet, fördubbla antalet anställda.
- **Ökade resurser för att nå fler barn.** 84 procent av 6-9-åringarna inskrivna på fritids, men bara 22 procent av 10-12-åringarna. Behovet av en stimulerande fritid upphör inte när ett barn fyller 10 år.

- **Fler aktiviteter.** Fritids måste vara mer än ofta oplanerade och rutinmässig verksamhet. Lyft de pedagogiska ambitionerna och anpassa verksamheten efter de enskilda barnens behov.
- **Skola och fritids som helhet.** Enligt läroplanen ska fritidshemmet komplettera förskoleklass och skola. Skoldagen, inklusive fritids, bör därför ses som en helhet.
- **Slopad avgift.** För att möjliggöra för fler att ta del av fritids bör avgiften slopas. Att inskrivningsgraden vanligen är lägre i områden med lägre inkomster, innebär att några av de som bäst skulle behöva de resurser fritids kan erbjuda inte tar del av dem idag.
- **Ge alla barn rätt att gå på fritids.** Enligt lagen är kommunerna inte skyldiga att erbjuda fritidshemsplats om en förälder inte förvärvsarbetar, studerar eller är föräldraledig.
- **Staten behöver ta ett större ansvar** för att fler barn ska erbjudas möjlighet till olika former av god verksamhet.

Statistik

Exempel på skillnader mellan andel barn på fritids per kommun i Västra Götaland och Halland per valdistrikt kan fås på begäran. I pdf-versionen av detta pressmeddelande följer detaljerad statistik från de sex största kommunerna i Västsverige samt statistik utslaget per Västsveriges 55 kommuner. Källa SCB på samtliga uppgifter i tabellerna nedan. Omedelbart nedan redovisas andel och disponibel per konsumtionsenhet inkomst i de tre kommuner med högst respektive lägst andel 6-9 åringar som är inskrivna på fritids. Snittet för riket är 84 procent.

Topp 3 inskrivningsgrad

Kommunnamn	Disponibel inkomst per konsumtionsenhet	Inskrivningsgrad på fritids, 6-9 år
Härryda	312,7	0,93
Partille	303,7	0,92
Kungsbacka	345,2	0,92

Botten 3 inskrivningsgrad

Hylte	246,7	0,61
Gullspång	226,0	0,64
Bengtstors	223,4	0,65

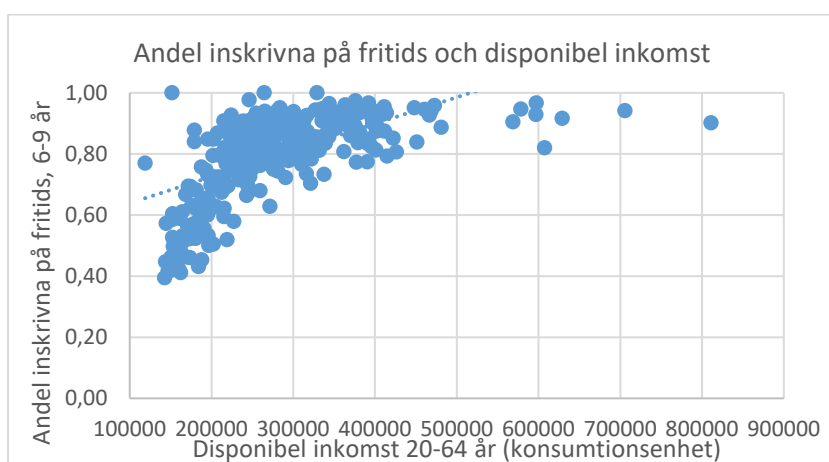
Kommuner Västsverige (Västra Götalands län och Hallands län, 55 kommuner)

Kommunnamn	Disponibel inkomst per konsumtionsenhet	Inskrivningsgrad på fritids, 6- 9 år
Hylte	246,7	0,61
Halmstad	274,8	0,81
Laholm	271,7	0,75
Falkenberg	268,8	0,77
Varberg	285,2	0,83
Kungsbacka	345,2	0,92
Härryda	312,7	0,93
Partille	303,7	0,92
Öckerö	315,5	0,76
Stenungsund	295,1	0,88
Tjörn	308,5	0,86
Orust	273,3	0,77
Sotenäs	296,2	0,78
Munkedal	235,6	0,81
Tanum	262,2	0,80
Dals-Ed	214,4	0,74
Färgelanda	234,7	0,71
Ale	268,6	0,90
Lerum	316,9	0,90
Vårgårda	252,0	0,81
Bollebygd	301,7	0,88
Grästorps	249,5	0,75
Essunga	243,8	0,72
Karlsborg	249,8	0,79
Gullspång	226,0	0,64
Tranemo	254,8	0,70
Bengtsfors	223,4	0,65
Mellerud	224,5	0,66
Lilla Edet	249,4	0,77
Mark	257,9	0,81
Svenljunga	249,4	0,73
Herrljunga	256,5	0,90
Vara	246,1	0,77
Götene	251,5	0,73
Tibro	236,3	0,74
Töreboda	232,3	0,70
Göteborg	286,1	0,78
Mölnadal	309,1	0,91
Kungälv	302,7	0,90
Lysekil	264,3	0,76

Uddevalla	254,7	0,78
Strömstad	241,3	0,78
Vänernborg	246,9	0,78
Trollhättan	247,3	0,77
Alingsås	275,1	0,88
Borås	263,1	0,77
Ulricehamn	259,6	0,78
Åmål	228,2	0,72
Mariestad	245,2	0,86
Lidköping	264,6	0,84
Skara	278,8	0,73
Skövde	263,0	0,84
Hjo	251,0	0,82
Tidaholm	236,2	0,82
Falköping	240,2	0,73

Göteborg:

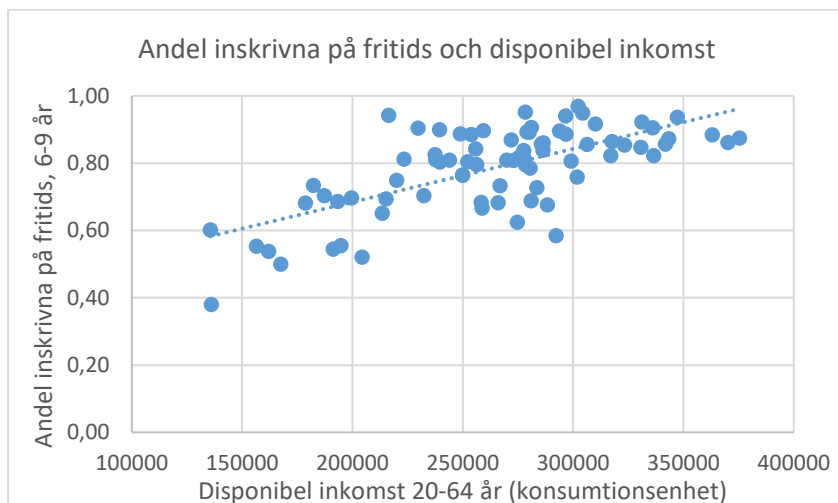
Valdistrikt	Disponibel inkomst per konsumtionsenhet, 20-64 år (kr)	Andel inskrivna på fritids, 6-9 år
Västra Göteborg, Långedrag	810 812	0,90
Askim-Frölunda-Högsbo, Hovås, Södra	705 519	0,94
Örgryte-Härlanda, Örgryte	628 689	0,92
Centrum, Lorensberg	607 271	0,82
Västra Göteborg, Näset, Södra	597 187	0,97
Örgryte-Härlanda, Skår, Norra	596 887	0,93
Askim-Frölunda-Högsbo, Trollåsen	578 508	0,95
Askim-Frölunda-Högsbo, Brottkärr	568 534	0,91
Örgryte-Härlanda, Skår, Södra	480 931	0,89
Västra Hisingen, Hjuvik	472 648	0,96
Östra Göteborg, Bergsjön, Södra	152 537	0,53
Angered, Skolspåret	151 969	0,59
Centrum, Mossen	151 624	1,00
Östra Göteborg, Bergsjön, Östra	150 519	0,46
Angered, Hammarkullen, Östra	149 304	0,42
Angered, Hammarkullen, Västra	146 836	0,42
Angered, Hjällbo, Södra	144 545	0,57
Östra Göteborg, Siriusgatan	143 765	0,45
Östra Göteborg, Rymdtorget	142 456	0,39
Centrum, Olofshöjd	118 814	0,77



Valdistrikt 14801182 Centrum, Gårda, Södra redovisas ej då antalet barn i åldern 6-9 år är färre än 10 barn. Valdistrikt 1480Rest Göteborg kn rest redovisas ej på grund av extremvärde. 20 av 296 valdistrikt i Göteborgs kommun är presenterade i tabellen. De tio valdistrikt med högst respektive lägst disponibel inkomst redovisas.

Borås

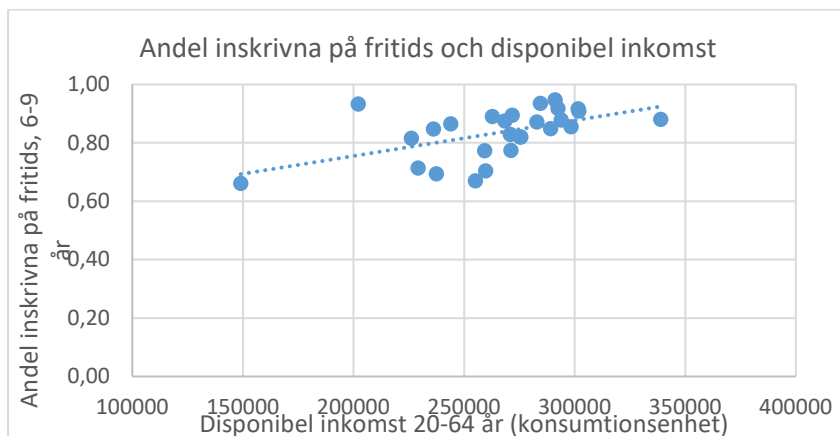
Valdistrikt	Disponibel inkomst per konsumtionsenhet, 20-64 år (kr)	Andel inskrivna på fritids, 6-9 år
Borås 6 Bergdalen	375 317	0,88
Sandared 2 Väster	370 180	0,86
Sjömarken 1 Södra	363 056	0,88
Borås 29 Övre Villastan	347 226	0,94
Brämhult Södra	343 315	0,87
Borås 40 Kristineberg	341 931	0,86
Gånghester	336 526	0,82
Gingri	336 127	0,91
Borås 28 Lugnet	331 112	0,92
Brämhult-Svensgårde	330 698	0,85
Borås 8 Hulta Västra	193 364	0,69
Borås 13 Hässleholmen-Boda	191 238	0,54
Borås 41 Kristineberg-Gässlösa	187 284	0,70
Borås 53 Göta	182 283	0,73
Borås 79 Sjöbo-Nolhaga	178 658	0,68
Borås 11 Hässleholmen-Fjärding	167 435	0,50
Borås 82 Sjöboklintonområdet	161 947	0,54
Borås 85 Norrby Spinnaren	156 444	0,55
Borås 12 Hässleholmen-Alnen	135 989	0,38
Borås 86 Norrby Billdalsgatan	135 576	0,60



Valdistrikt 14900178 Sjöbo-Barnhem redovisas ej då antalet barn i åldern 6-9 år är färre än 10 barn. 20 av 80 valdistrikt i Borås kommun redovisas i tabellen. De tio valdistrikt med högst respektive lägst disponibel inkomst redovisas.

Skövde

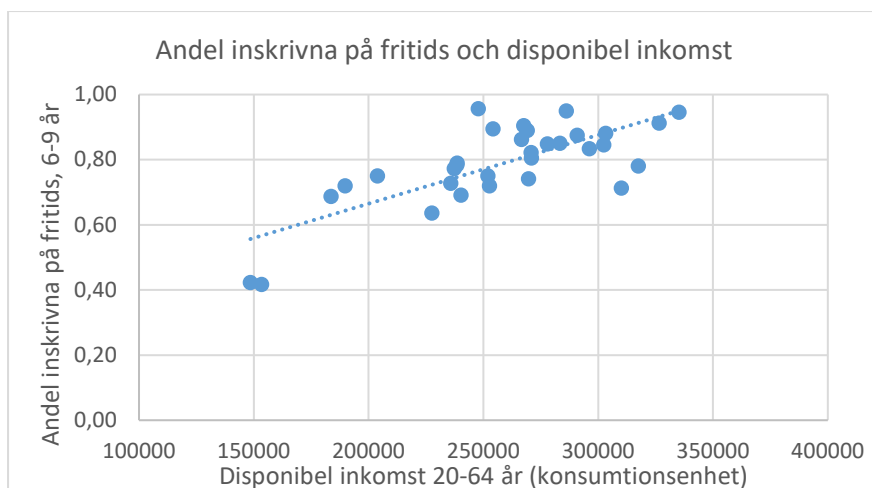
Valdistrikt	Disponibel inkomst per konsumtionsenhet, 20-64 år (kr)	Andel inskrivna på fritids, 6-9 år
Ekäng-Ulveket	338993	0,88
Våmb	301844	0,91
Skultorpsbygden	301611	0,92
Berg	298464	0,86
Källegården	293876	0,88
Hentorp	292416	0,92
Billingsluttningen	291152	0,95
Dälderna	289194	0,85
Kullen	284483	0,94
Frösve-Säter	282882	0,87
Centrum	259759	0,70
Södra Ryd	259401	0,77
Norra Ryd	255110	0,67
Östermalm	243960	0,87
Havstena	237514	0,69
Rosenhaga	236242	0,85
Tidan	229156	0,71
Norrmalm	226170	0,82
Mariesjö	202207	0,93
Ryds Centrum	148995	0,66



Valdistrikt 1496 Rest Skövde kn rest redovisas ej då antalet barn i åldern 6-9 år är färre än 10 barn. 20 av 27 valdistrikt i Skövde kommun är presenterade i tabellen. De tio valdistrikt med högst respektive lägst disponibel inkomst redovisas.

Uddevalla

Valdistrikt	Disponibel inkomst per konsumtionsenhet, 20-64 år (kr)	Andel inskrivna på fritids, 6-9 år
Herrestad-Källdal-Misteröd-Sunningen	335 120	0,95
Herrestad-Utby-Lanesund	326 570	0,91
Forshälla väst	317 437	0,78
Resteröd-Forshälla öst	310 033	0,71
Högås-Sundsandvik	303 316	0,88
Lyckorna-Grinneröd	302 373	0,85
Bäve-Fasseröd	296 087	0,83
Uddevalla-Kapelle-Timanstorpet	290 811	0,88
Bäve-Kurveröd	286 060	0,95
Bokenäs-Dragsmark	283 350	0,85
Uddevalla-Walkesborg-Bohusgården	238 628	0,79
Bäve-Karlsruhe-Elseberg	238 441	0,78
Bäve-Hedegärde-Vännerberg	237 271	0,77
Uddevalla-Hålgjuteberget	235 727	0,73
Uddevalla centrum väst	227 609	0,64
Bäve-Unneröd-Ramneröd	203 908	0,75
Bäve-Skogslyckan	189 745	0,72
Uddevalla-Österberget-Tureborg	183 620	0,69
Bäve-Norra Hovhult	153 417	0,42
Bäve-Norra Dalaberg	148 528	0,42

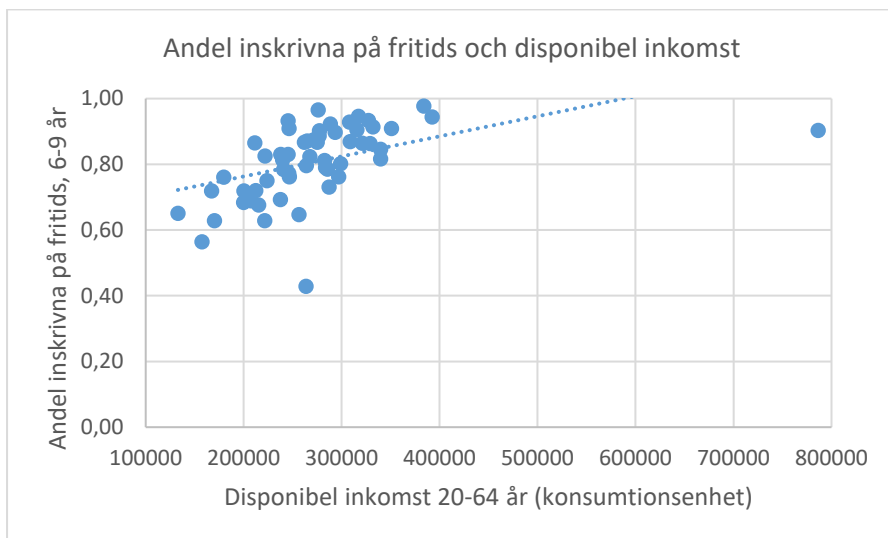


20 av 32 valdistrikt i Uddevalla kommun är presenterade i tabellen. De tio valdistrikt med högst respektive lägst disponibel inkomst redovisas.

Halmstad

Valdistrikt	Disponibel inkomst per konsumtionsenhet, 20-64 år (kr)	Andel inskrivna på fritids, 6-9 år
Tylösand-Frösakull	786 445	0,90
Söndrum 1	392 457	0,94
Söndrum 3	383 952	0,98
Gamletull	350 975	0,91
Onsjö-Fammarp	339 894	0,82
Haverdal	339 791	0,85
Holm-Vapnö	331 946	0,91
Steninge-Rävinge	328 974	0,86
Söndrum 2	327 292	0,93
Slottsmöllan - Övraby	321 139	0,86
Söndrum 5	317 156	0,95
Gullbrandstorp	315 731	0,90
Oskarström 1	221 429	0,63
Gustavsfält	215 397	0,68
Östergård	212 438	0,72
Nyhem södra	211 236	0,86
Nyhem västra	207 724	0,69
Linehed	200 398	0,72
Nyhem norra	199 927	0,68
Vallås västra	179 791	0,76
Östra stranden - Larsfrid	170 184	0,63
Nyhem	167 225	0,72

Andersberg södra	157 516	0,56
Andersberg norra	132 843	0,65

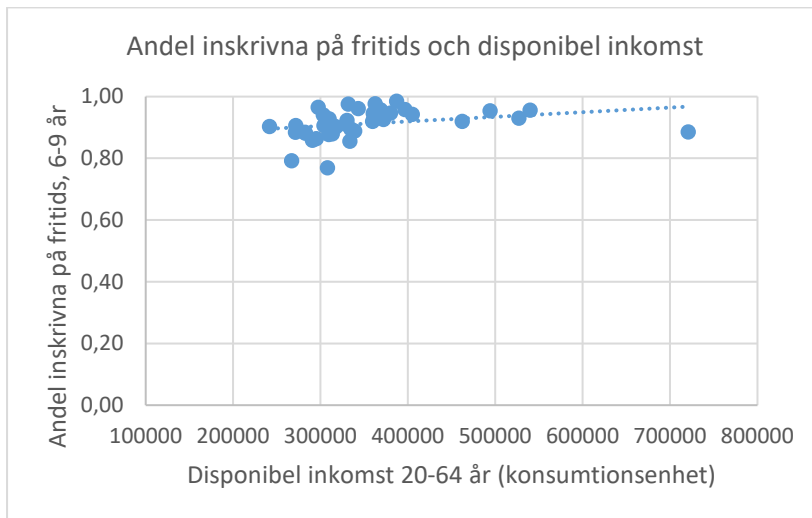


24 av 56 valdistrikt i Halmstad kommun är presenterade i tabellen. De tolv valdistrikt med högst respektive lägst disponibel inkomst redovisas.

Kungsbacka

Valdistrikt	Disponibel inkomst per konsumtionsenhet, 20-64 år (kr)	Andel inskrivna på fritids, 6-9 år
Särö	720 921	0,89
Släps Kullen	539 755	0,96
Bukärrens Centrum	527 055	0,93
Kyvik	494 115	0,95
Gottskär	462 198	0,92
Forsbäck/Oskarsberg	405 055	0,94
Malevik/Släps Inland	396 482	0,96
Kullavik Centrum	387 066	0,99
Vässingö/Röda Holme	379 964	0,95
Fors	371 993	0,93
Vallda Lerkil	368 643	0,96
Gällinge/Idala/Förlanda	303 096	0,94
Älvsåker	297 269	0,97
Fjärås Norra	295 013	0,86
Hammerö Södra/Västra	290 780	0,86
Frillesås Landsbygd	282 771	0,88
Fjärås/Må	282 262	0,88
Tingberget	271 542	0,91
Hålabäck	271 251	0,88

Hammerö	266 827	0,79
Varla Södra	241 616	0,90



Valdistrikt 1384Rest Kungsbacka kn rest redovisas ej då antalet barn i åldern 6-9 år är färre än tio. 20 av 41 valdistrikt i Kungsbacka kommun är presenterade i tabellen. De tio valdistrikt med högst respektive lägst disponibel inkomst redovisas.